

PORTES DE GARAGE SECTIONNELLES



Confort, esthétique et sécurité
pour votre garage



FJ FRANCE
FERMETURES

Comment choisir

**FRANCE
FERMETURES**

Faites le choix du confort et simplifiez votre quotidien grâce à une porte de garage motorisée, totalement sécurisée et isolée. Optez pour une porte de qualité, fabriquée sur mesure qui vous permettra de profiter pleinement de votre garage et saura distinguer votre façade grâce aux nombreux designs et coloris mis à votre disposition...

1

Je définis le type de porte qui



Porte à ouverture plafond

Elle s'ouvre vers le plafond pour vous permettre de profiter de tout l'espace qu'offre votre garage et vous offrir un accès optimal avec votre voiture.

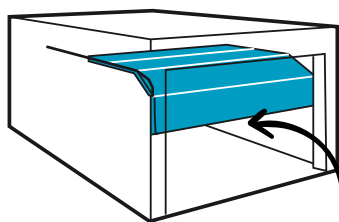


2

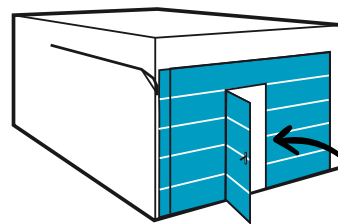
Je choisis le modèle qui correspond à la façade

Miami

Maori



Porte à
ouverture
plafond



Porte à
ouverture
plafond
+ portillon
intégré



Conforme à la norme EN 13241-1



Porte motorisée



Porte manuelle



Porte motorisée



Porte manuelle

5 ANS
GARANTIE*

3

Je configure ma porte...



Quelle ma porte sectionnelle ?

Laquelle correspond à la configuration de mon garage...

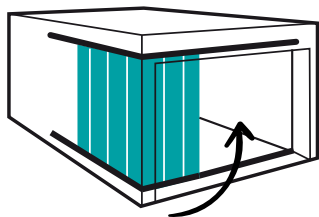


Porte à ouverture latérale


Elle coulisse le long de votre mur à l'ouverture. Le plafond reste totalement dégagé, c'est la solution idéale pour les garages bas ou en sous-sol.

Comment je souhaite accéder à mon garage...

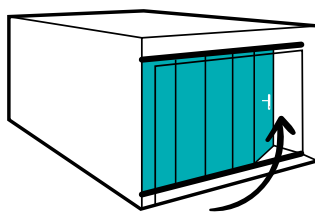
Maestro



Porte à ouverture latérale

 Porte motorisée

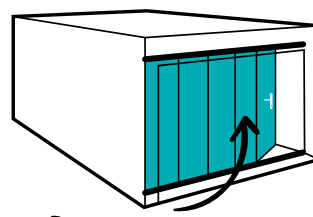
Maestro VIP



Porte à ouverture latérale
+ portillon intégré

 Porte motorisée

Makao/Mambo



Porte à ouverture latérale
+ portillon intégré

 Porte manuelle

Design



Coloris



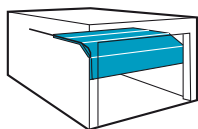
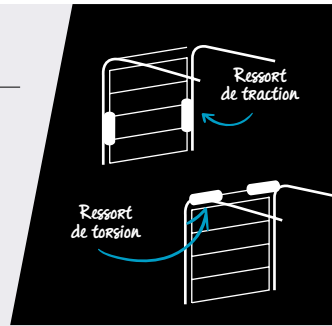
Motorisation





UNE ADAPTABILITÉ MAXIMALE

La porte Miami peut-être déclinée dans de nombreuses versions pour s'adapter au mieux à la configuration de votre garage, quels que soient la dimension de la baie, l'espace disponible ou le type de maçonnerie. Différents modèles de structures et systèmes de levage sont disponibles pour vous garantir un confort d'accès optimal, un espace intérieur préservé, et une pose de qualité.



Miami



RACCORDS DE RAIL RETOUR*
pour une finition impeccable.



GALETS TANDEM
avec roulements à billes :
mouvement fluide,
silencieux et durable.




CHARNIÈRES BLANCHES
L'excellence dans le détail.



PIEDS DE MONTANTS*
pour une structure
protégée de la
corrosion durablement.



SYSTÈME D'ÉQUILIBRAGE*
Ce système d'équilibrage
de la porte assure le maintien du tablier
pour un fonctionnement
souple, en toutes circonstances.



UNE PERSONNALISATION TOTALE

Avec l'option Miami By Me®, vous pouvez exprimer vos envies en mixant les couleurs, les finitions et en relevant le tout par un jeu de hublots afin de créer une porte unique... La vôtre !

Composez votre porte de garage afin qu'elle s'intègre au mieux à son environnement et distingue votre façade par son style exclusif.



LA PORTE SECTIONNELLE PAR EXCELLENCE

Avec son ouverture vers le plafond, la porte Miami offre un accès optimal à votre garage et libère totalement les murs afin que vous puissiez profiter pleinement de tout l'espace disponible. Un confort d'utilisation remarquable, une qualité de finition soignée et une étanchéité irréprochable en font la porte sectionnelle par excellence.

Je ne descends plus de ma voiture pour ouvrir ma porte de garage...



JOINTS PÉRIPHÉRIQUES TRIMATIÈRE*

Développé par France Fermetures pour équiper ses portes sectionnelles plafond, ce joint assure l'étanchéité périphérique de la porte.

Il se compose de 3 matières qui garantissent : la tenue du joint (1 Embase rigide), l'étanchéité de la porte (2 Lèvre souple) et la souplesse de fonctionnement (3 Agents glissants).



AIR'METIK : OPTION ÉTANCHEITÉ RENFORCÉE

Système exclusif qui renforce l'étanchéité à l'air et à la lumière. Fabriqué sur-mesure, il forme une barrière de joints additionnelle qui s'intègre discrètement dans la structure de votre porte et lui confère des performances optimales. Système breveté France Fermetures.



Design



Coloris



Motorisation



UN ACCÈS VIP

Plusieurs largeurs de portillon sont à votre disposition pour équiper votre porte MAORI. Optez pour la dimension qui correspondra le mieux à votre utilisation : 65, 75, 85 cm et jusqu'à 1 m de large ! Positionnez le portillon où vous le souhaitez sur la porte et accédez à votre garage dans les meilleures conditions !

les Plus



DESIGN EXCLUSIF

Un portillon au design épuré et discret qui s'intègre harmonieusement dans votre porte de garage.



POIGNÉE ASPECT INOX

Une poignée ergonomique et un design contemporain pour allier style et confort d'utilisation.



EMBOUS ANTI-PINCE DOIGTS

Ils garantissent une sécurité totale lors de l'utilisation de la porte de garage et apportent une qualité de finition irréprochable.



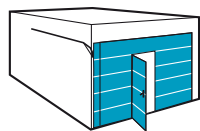
ÉTANCHÉITÉ MAXIMALE

Le portillon est équipé de joints d'étanchéité périphériques et de joints d'amortissement anti-claquement pour un confort garanti.



SEUIL ALU EXTRA PLAT

Une accessibilité optimisée grâce à ce seuil d'une hauteur de 20 mm. Idéal pour accéder avec un vélo ou une poussette à votre garage.



Maori





UNE SÉCURITÉ TOTALE

Chaque section du portillon est équipée d'un système de fermeture à verrouillage automatique. La condamnation de l'ensemble se fait à l'aide d'un barillet anti-perçage et de clés sécurisées par une carte de propriété, garantissant une sécurité totale pour votre garage.



LA PORTE D'ENTRÉE DE VOTRE GARAGE

Offrez un accès sécurisé et optimisé à votre garage grâce au portillon de cette porte à ouverture plafond. L'alliance parfaite entre une porte de garage et une porte d'entrée !

Grâce au portillon intégré, ma maison a désormais une deuxième porte d'entrée !



FERME-PORTE INTÉGRÉ

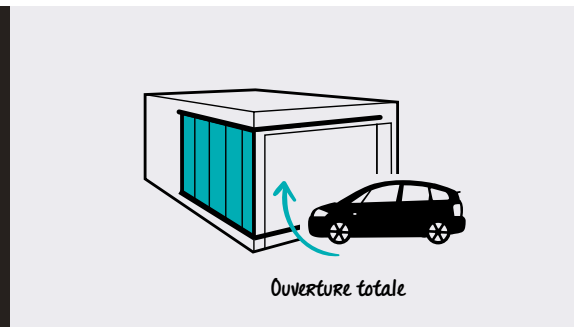
Système permettant de refermer le portillon automatiquement derrière vous ou de le maintenir en position ouverte à 90°.



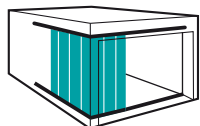
ÉCLAIRAGE LED

Il se déclenche automatiquement à l'ouverture du portillon (fonction disponible uniquement avec les moteurs SOMMER PRO+)





les Plus



Maest



CHARNIÈRES BLANCHES

Charnières laquées blanches et vis de fixation dissimulées sous des capuchons blancs : l'excellence dans le détail.



PERFECTION DU DÉTAIL

Des bouchons cache-vis blancs peaufinent la finition de l'intérieur du garage.



UNE FINITION DE QUALITÉ, À L'INTÉRIEUR COMME À L'EXTÉRIEUR

Profils extérieurs de la porte peints à la couleur du tablier pour une qualité de finition parfaite.



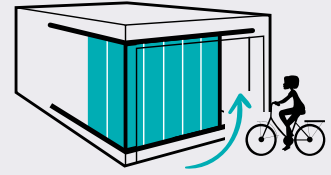
SEUIL PLAT ET SOLIDAIRE DU PRÉ-CADRE

Moins de 3 cm pour un accès facilité au garage, fixé sur le pré-cadre, il améliore l'étanchéité et la pose.





Ouverture partielle avec un accès piéton automatisé



Ouverture séquentielle

ro

L'ATOUT CONFORT DE VOTRE GARAGE

La porte à ouverture latérale laisse le plafond totalement dégagé. Et le garage bénéficie de finitions incomparables.

Une porte de garage moderne, aussi belle que pratique.



Maestro



CONFORT D'UTILISATION

La courbure du rail plus large fluidifie le mouvement de la porte.



UN PRÉ-CADRE COMPLET

Pour une pose facilitée et une finition inégalable.



Design



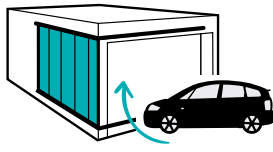
Coloris



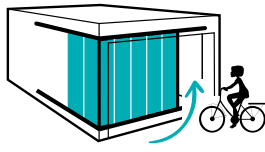
Motorisation

ZOOM SUR...

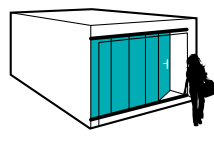
PRATIQUE ET CONFORTABLE



Ouverture totale



Ouverture séquentielle

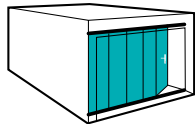


Portillon pivotant


La MAESTRO VIP permet 3 types d'ouvertures, selon vos besoins :

- Une ouverture totale pour garer votre voiture.
- Une fonction « portillon séquentiel » avec une largeur d'ouverture paramétrable, pilotée directement depuis votre télécommande.
- Un portillon pivotant pour accéder à votre garage.

les Plus



Maestro



Portillon pivotant à 90°

Qualité de finition irréprochable

Poignée et verrou intérieur



POIGNÉE ERGONOMIQUE

Préhension manuelle aisée et ergonomique. Finition aspect inox pour une apparence soignée



POIGNÉE INTÉRIEURE

Actionnement par un bouton de verrouillage côté intérieur. 5 clés fournies pour verrouillage côté extérieur.



JOINTS PÉRIPHÉRIQUES

les joints disposés sur les 4 côtés favorisent l'étanchéité et le calfeutrement périphérique de la porte.



SERRURE 3 POINTS

3 points de fermeture pour une sécurité maximale du portillon

ZOOM SUR ...



Scannez-moi
et découvrez
la Maestro VIP
en réalité virtuelle !



VIP

MODULARITÉ ET PRATICITÉ AU QUOTIDIEN !

Une porte motorisée étudiée pour s'adapter à vos besoins au quotidien ...

Nous avons modernisé notre garage et conservé son côté pratique !



Maestro VIP



SÉCURITÉ MAGNÉTIQUE

Empêche le fonctionnement de la porte si le portillon est ouvert



FERME-PORTE INTÉGRÉ

Portillon ouvert : permet le maintien à 90° pour faciliter l'accès au garage..



Design



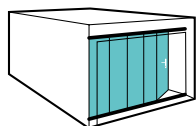
Coloris



Motorisation



Sans modifier l'installation électrique, j'ai maintenant une belle porte... et tellement fonctionnelle !



Makao

les **Plus** de Makao

+



PRÉ-CADRE COMPLET

avec seuil de moins de 3 cm pour un accès facilité et une pose irréprochable.

+



UNE FINITION HAUT-DE-GAMME

Pour parfaire l'esthétisme du garage, les finitions sont travaillées sur chaque détail : rails laqués blancs, cache-vis...



Qualité de finition parfaite : pré-cadre intégral, cache-vis, seuil...

Poignée béquille avec bouton de verrouillage intégré

Pose facilitée

Portillon pivotant à 180°

+



Makao



Mambo

POIGNÉE ERGONOMIQUE

MAMBO : Préhension manuelle aisée et ergonomique.
MAKAO : Encastrée avec une finition aspect inox pour une apparence soignée

+



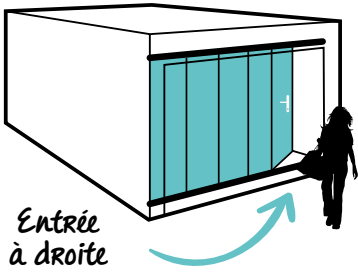
Makao



Mambo

DES FINITIONS DE QUALITÉ

Une conception irréprochable, avec un niveau de finitions perçu différemment.
(rail galva pour MAMBO, rail laqué blanc pour MAKAO)

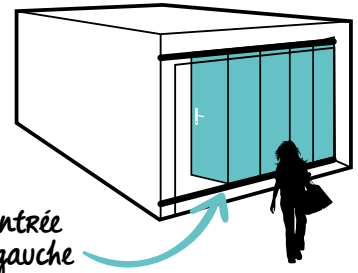


Entrée à droite

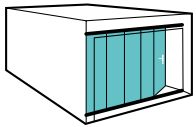
UN PORTILLON À LA CARTE*

Choisissez l'emplacement de votre portillon (à gauche ou à droite de la porte) afin d'adapter votre Mambo à la configuration de votre garage sans avoir à en modifier l'organisation (selon contraintes techniques).

*Valables pour les portes MAKAO et MAMBO



Entrée à gauche



Mambo



Ouverture maintenue à 180°

Porte manivelle accessible



SERRURE MULTIPONTS

Une serrure 3 points en applique pour la MAMBO et encastrée pour la MAKAO, sécurise le portillon.



VERROU BAÏONNETTE

Il se verrouille dans le seuil afin que la porte ne puisse être manœuvrée depuis l'extérieur.




Design



Coloris

Design*

* Sur les portes latérales, les panneaux sont disposés verticalement.



Casette

Woodgrain rainuré

Woodgrain non rainuré

Lisse

Hi-line

Mono rainuré

Les panneaux en Acier Double Paroi injectés de mousse polyuréthane (épaisseur 40 mm) permettent d'isoler et de sécuriser mon garage !



Je profite de ma porte motorisée en toute sérénité grâce à un système de détection d'obstacles intégré et à un large choix d'équipements conçus pour simplifier mon quotidien

Portes répondant à la norme CE [EN13241-1]

Motorisation

Moteurs

↳ SOMMER DUO

Un moteur fiable et robuste, intégrant de série un boîtier mural pour commander la porte depuis l'intérieur du garage... Un confort d'utilisation au quotidien.

VITESSE : ★★★ PUISSANCE : ★★★
SÉCURITÉ : ★★ CONFORT : ★★★
ACCESSOIRES : ★



↳ SOMMER PRO / PRO+

Un moteur rapide et puissant, proposant 2 boutons de commande pour piloter la porte et l'éclairage LED intégré.

Une sécurité maximale avec une fonction de détection de soulèvement de la porte intégrée de série !

VITESSE : ★★★ PUISSANCE : ★★★
SÉCURITÉ : ★★★★★ CONFORT : ★★★★★
ACCESSOIRES : ★★★★★



Émetteurs



↳ Pearl SOMMER

Émetteur 4 canaux
Compatibilité :
SOMMER DUO et SOMMER PRO+



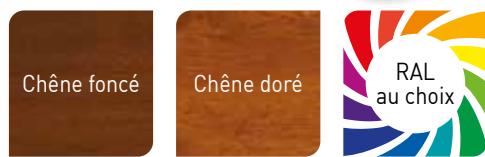
↳ Pearl Status SOMMER

Émetteur 4 canaux
Compatibilité :
SOMMER PRO et PRO+



↳ Slide SOMMER

Émetteur 4 canaux
Compatibilité :
SOMMER DUO et SOMMER PRO+



DEXXO COMPACT somfy.

Le savoir-faire d'un grand fabricant français et un moteur au rapport qualité-prix incomparable.

- VITESSE : ★★ PUISSANCE : ★★
- SÉCURITÉ : ★ CONFORT : ★
- ACCESSOIRES : ★



DEXXO PRO somfy.

Un moteur très puissant, idéal pour les portes de grandes dimensions. Dans sa version IO, il est compatible avec les systèmes domotique SOMFY, pour un pilotage et un contrôle de sa porte à distance.

- VITESSE : ★★★★★ PUISSANCE : ★★★★★
- SÉCURITÉ : ★★★★★ CONFORT : ★★★★★
- ACCESSOIRES : ★★



Hublots & Décors



Alunox / PVC / Peint



VisioCarré Alunox



VisioLosange Alunox




Visio4 PVC



VisioGlass PVC



Alunox Panoramique



Guide de choix

	OUVERTURE PLAFOND		OUVERTURE LATÉRALE		
	Miami	Maori	Maestro	Maestro VIP	Makao Mambo
MANŒUVRE DE LA PORTE					
Porte MOTORISÉE	●	●	●	●	●
Porte MANUELLE	○	○	○	○	○
RÉALISATION					
Dimensions SUR-MESURE	●	●	●	●	●
Dimensions STANDARD	○	○	○	○	○
SYSTÈME DE COMPENSATION					
Ressorts de traction	●	●	●	●	●
Ressorts de torsion à l'avant	●	●	●	●	●
Ressorts de torsion à l'arrière	●	●	●	●	●
DESIGN, COLORIS & HUBLOTS					
Panneau acier double paroi isolé 40 mm	●	●	●	●	●
Panneau CASSETTE	●	●	●	●	●
Panneau WOODGRAIN RAINURE	●	●	●	●	●
Panneau WOODGRAIN NON RAINURE	●	●	●	●	●
Panneau LISSE	●	●	●	●	●
Panneau HI-LINE	●	●	●	●	●
Panneau MONO RAINURE	●	●	●	●	●
Coloris Blanc	●	●	●	●	●
Coloris RAL au choix	○	○	○	○	○
Coloris Chêne Doré	○	○	○	○	○
Coloris Chêne Foncé	○ ⁽¹⁾	○ ⁽¹⁾	○ ⁽¹⁾	○ ⁽¹⁾	○ ⁽¹⁾
Contrepage Couleur	○	○	○	○	○
Hublots (Alunox ou PVC)	○	○	○	○	○
Hublots Panoramiques (Alunox)	○ ⁽¹⁾	○	○	○	○
Décors Alunox (posés en usine)	○	○	○	○	○
Décors Alunox adhésifs (à l'unité)	○	○	○	○	○
FINITIONS INTÉRIEURES					
Structure et rails de guidage laqués blanc	○	○	●	●	○
Charnières blanches	○ ⁽²⁾	○	●	●	○
ÉTANCHÉITÉ					
Joints périphériques	●	●	●	●	●
Joints entre les panneaux	●	●	●	●	●
Seuil	○	○	●	●	○
Kit Air'metik	○	○	○	○	○
MOTORISATION					
SOMMER DUO	○	○	○	○	○
SOMMER PRO	●	○	○	○	○
SOMMER PRO+	●	●	●	●	○
SOMFY DEXXO COMPACT	○	○	○	○	○
SOMFY DEXXO PRO	○	○	○	○	○

OPTIONS MOTORISATION

	SOMMER		SOMFY		
	DUO	PRO+	DEXXO COMPACT RTS	DEXXO PRO RTS	DEXXO PRO IO
Commande murale intégrée	●	●	○	○	○
Émetteur mural radio	○	○	○	○	○
Digicode	○	○	○	○	○
Laser de stationnement	○	○	○	○	○
Éclairage avec détection automatique	○	○	○	○	○
Feu clignotant	○	○	○	○	○
Cellule détection d'obstacle	○	○	○	○	○
Déverrouillage de secours	●	●	●	●	●
Batterie de secours	○	○	○	○	○
Alarme intégrée	○	○	○	○	○
Avertisseur fermeture	○	○	○	○	○
Verrouillage magnétique de la porte	○	○	○	○	○
Détecteur d'humidité	○	○	○	○	○
Récepteur portail	○	○	○	○	○
Récepteur éclairage	○	○	○	○	○
Domotique Well'com	○	○	○	○	○
Domotique Somfy	○	○	○	○	○

(1) Selon DESIGN du panneau
(2) Portes Sur-Mesure uniquement

● De série ○ Également disponible

Option maison connectée Well'com disponible

UNE PORTE DE GARAGE CONNECTÉE !

En vacances, au bureau... contrôlez votre porte à distance pour vérifier qu'elle soit bien fermée. Votre enfant a perdu ses clés, ouvrez-lui la porte à distance... Gardez le contact avec votre garage et l'ensemble de la maison en utilisant le système domotique

Well'com®




Keytis somfy.

Émetteur 2 canaux
Compatibilité : DEXXO COMPACT ou DEXXO PRO RTS



Keygo somfy.

Émetteur 2 canaux
Compatibilité : DEXXO PRO RTS ou IO


Détecteur de fumée
 « J'ouvre les volets
 pour l'intervention des
 secours en cas d'incendie »


**Éclairage
 automatique**
 « Je détecte la voiture
 et j'allume le garage »




Alarme
 « De la maison au garage
 tout est sécurisé »



**Économisez
 l'énergie**



**Optimisez
 votre sécurité**
 Incendie - Intrusion



**Améliorez
 votre confort**

LA MAISON CONNECTÉE

Le système domotique Well'com permet aux volets, portes de garage ou stores de communiquer entre eux et avec d'autres univers de la maison (éclairage, alarme, chauffage, électricité). Votre maison devient alors communicante et vous permet d'utiliser toutes les fonctionnalités de vos installations, avec un confort optimal.

COMPATIBLE  Well'com®

**Pilotez votre porte et...
 son environnement !**




**Restez
 connecté
 avec votre
 garage...**

Well'com®

de configurer ma porte...

UNE GAMME COMPLÈTE DE FERMETURES



Conforme à la norme



**FRANCE
 FERMETURES**